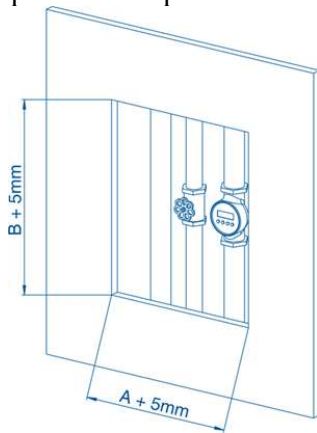
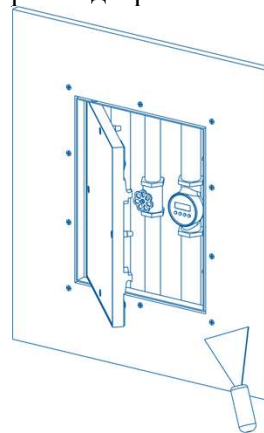


Montavimo instrukcija / Installation manual / Инструкции по установке
Ant durelių negalima klijuoti keraminių plytelių / Ceramic tiles must not be glued on the door /
Керамическая плитка не должна быть наклеена на дверь

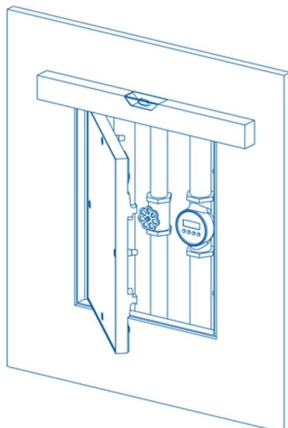
1. Išpjaukite sienoje angą / Cut a hole in the wall / Вырежьте отверстие в стене



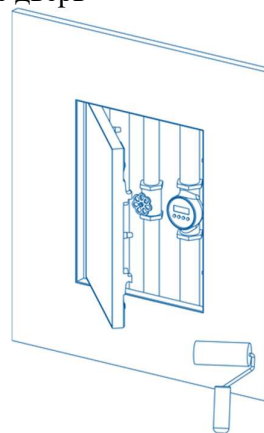
4. Nuglaistykite dureles / Coat the door with putty / Покройте дверь шпаклевкой



2. Įstatę dureles išlyginkite / After installing the door, level it / Выровните дверь после установки



5. Nudažykite dureles / Paint the door / Покрасьте дверь



3. Pritvirtinkite dureles varžtais / Fix the door with screws / Закрепите дверь винтами

